



輔仁大學師生
同享東森購物網『企業福利價』



輔仁大學師生 - 同享東森購物網企業福利價優惠

東森購物 × 輔仁大學

東森購物網
全站30萬件以上商品
同享東森購物企業福利價

企業福利
會員最高
綁定送600東森幣

最高送600枚東森幣分3個月發放，首月綁定就送200枚，首月綁定與次月均有消費不限金額各送200枚，每次東森幣發放使用期限一個月。600東森幣活動網址：<https://bit.ly/2uw8HrA>

東森幣1枚可折抵現金1元，每筆訂單東森幣折扣比例依各商品使用規範
(東森幣使用方式與說明網址：<https://bit.ly/2UwNAAP>)

即日起至2019/12/31止，於「東森購物官」網<https://www.etmall.com.tw/>或下載「東森購物APP」完成會員註冊，並綁定企業員工身份進行消費，即享全站30萬項商品企業福利價購物優惠(此優惠暫不適用於電視購物消費)

不定期推出爆殺商品

精選爆殺商品

橘子工坊

5折

現掃現搶



重油汙碗盤洗碗精
補充包(430mlx6包)

企業福利價

市價：1002元

\$499

※數量有限售完為止

東風極柔

5折

現掃現搶



2層抽取衛生紙
(150抽x72包)

企業福利價

市價：1399元

\$690

※數量有限售完為止

● 若限時促銷活動優惠價比福利價便宜，結帳時系統會以最低價格結帳

春風衛生紙購買網址：<https://bit.ly/2SZVAZm>

橘子工坊洗碗精購買網址：<https://bit.ly/2SS5kVL>

任何需協助事項，可撥打東森購物客服專線詢問0800-057-999



輔仁大學師生
加入流程

• 手機版 綁定企業福委會會員步驟

輸入輔仁大學統編
35701598

Step1

東森購物

下載東森購物APP
註冊並登入會員



Step2

至會員中心
> 帳號管理
> 企業福委專區



Step3

完成步驟2身分綁定
綁定後2個工作天
即匯入200東森幣



輔仁大學師生 APP加入流程

Android & iOS通用版
APP下載QR CODE



輸入輔仁大學統編

貴公司福委代碼: 請輸入 35701598

員工職編: 請輸入 35701598

職編密碼: 請輸入 35701598

輔仁大學師生 – APP加入流程

東森購物APP > 進行購買

完成帳號綁定後
請重新登出並再登入
點選商品即可看到『福利價』(僅需進行一次)

網站會出現一般會員價及福利價，
但因為有時廠商會吸收成本做限時促銷活動，
所以有時會出現優惠價比福利價便宜，
但結帳時系統會判定以最低價格進行結帳



輔仁大學師生-電腦加入流程

1 進入東森購物網站，先完成會員身分登錄，再點選網站上方超級福利社



2 1-填入輔仁大學統一編號
貴公司福委代碼:請輸入35701598
員工職編: 請輸入35701598
職編密碼: 請輸入35701598

2-全部填寫完成後按下確定，
即完成綁定作業(僅需進行一次)

2.3-完成企業帳號綁定後，
請登出再登入，
看到福利價就是綁定成功

企業福委專區

輸入

親愛的同仁 您好，請輸入貴公司的福委會代碼及您的員工職編、密碼，即可完成綁定。

貴公司的福委會代碼: 輸入 35701598

員工職編: 輸入 35701598

職編密碼: 輸入 35701598

確定 取消



Q&A



最高送600東森幣活動說明(網址請參閱<https://bit.ly/2uw8HrA>)

1. 於108/12/31前與東森購物合作之企業員工，註冊成為「東森購物網」(www.etmall.com.tw) 會員，並綁定所屬企業代碼成為企業會員，全站商品始享有東森購物所提供之企業福利價格優惠。
2. 企業會員綁定送東森幣活動方式：

項目	綁定送	首購送	回購送
贈送規則	綁定完成	綁定當月 完成首次消費	綁定當月與次月 均有消費
贈送枚數	200東森幣	200東森幣	200東森幣
匯入日期	綁定後第3個工作天匯入 (舉例：4/1完成綁定加入成為企業會員，4/3匯入200東森幣)	次月25日匯入 (舉例：4/1完成綁定，4/1~4/30首次消費不限金額，則首購200東森幣將於5/25匯入) 如遇25日為休假日，休假前匯入。	次次月25日匯入 (舉例：4/1完成綁定，4/1~4/30完成首次消費與5/1~5/31完成回購消費不限金額，回購200東森幣將於6/25匯入) 如遇25日為休假日，休假前匯入。
使用期限	自收到東森幣隔日算起30天內，逾期失效。		
獲得方式	首購與回購訂單均不限金額，需以有效訂單為準，不含取消及銷退訂單。		

3. 每次取得之東森幣依發送時間及該次活動規範，均有不同之有效期間，期限屆至，自動無效。
4. 於東森購物網站及APP「我的優惠」頁面的「東森幣」中，可查看東森幣相關資訊。包含：東森幣獲得和使用歷程資料，以及東森幣使用期限。
5. 本專案為特殊優惠，東森購物保有變更、修改或終止之權利，恕不另行通知。
6. 東森幣購物使用規則請參閱網址：<https://bit.ly/2UwNAAP>

Q & A

1

企業綁定只須操作乙次，完成後只須登入東森購物會員即可看到福利價

2

若完成綁定後進入購物網站看不到福利價時，請登出後再次登入即可

3

若持有東森購物折扣金、抵用券、禮卷、得易點、東森幣時，用福利價結帳時可使用(特殊優惠商品除外)，但若結帳總金額低於490會另收80元運費

4

每筆訂單東森幣抵扣比例依各商品使用規範為主

5

網站上會顯示一般會員價及福利價，但有時也會出現限時優惠價比福利價便宜，但結帳時系統會以最優惠的價格進行結帳

6

網站上商品配送會分為24小時到貨、超商取貨及一般宅配，相同的配送方式才能一併結帳

7

若想要買電視購物上的商品，可記下商品編號後進入東森購物網站，搜尋該商品編號即可出現福利價格進行購買

8

任何需協助事項，可撥打東森購物客服專線進行詢問0800-057-999



附件
APP加入流程
詳細步驟說明

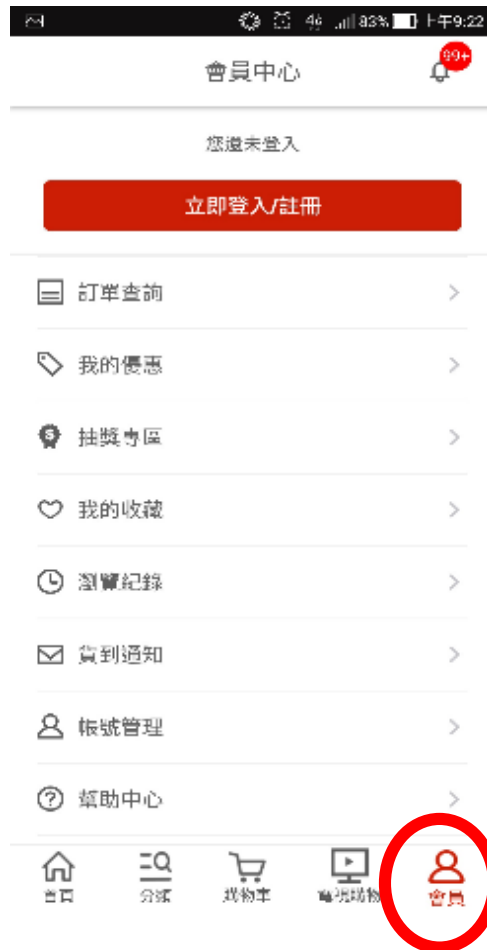
輔仁大學師生 - APP操作流程

東森購物APP > 登入或註冊

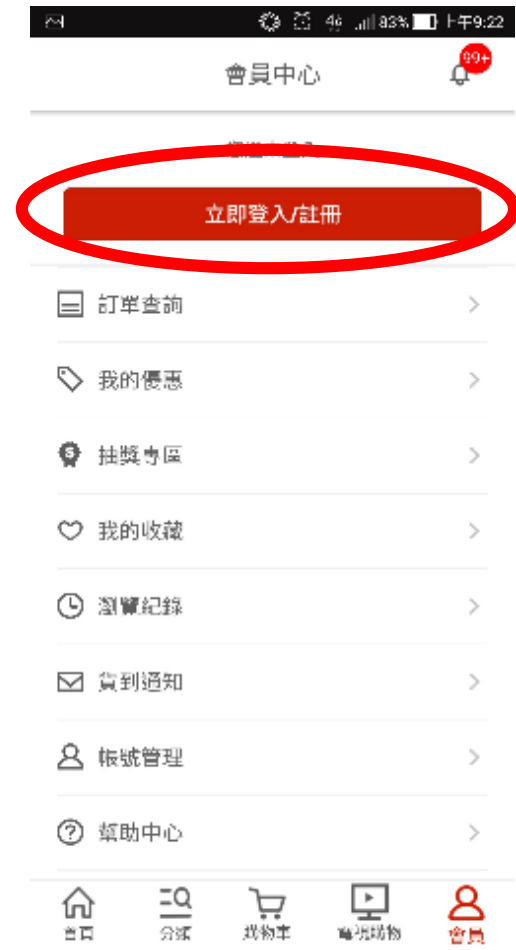
1. 下載東森購物APP



2. 點選右下角會員



3-1 已是東森購物會員 > 直接登入
3-2 還不是東森購物會員 > 請先註冊



輔仁大學師生- APP操作流程

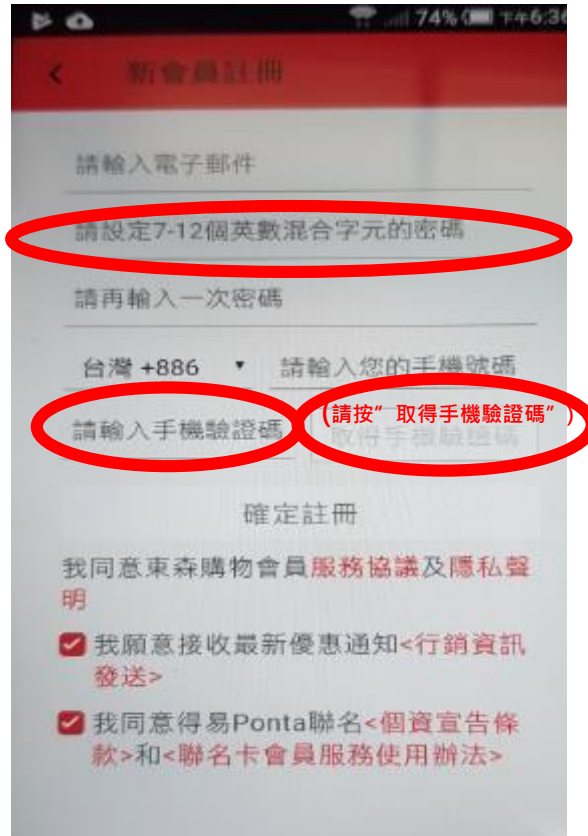
3-2 還不東森購物會員 > 請先註冊

1. 請選新會員註冊



2. 填寫新會員註冊資料

- (1) mail (7-12個英數混合密碼)
- (2) 手機 (請按「取得手機驗證碼」)
(輸入「手機驗證碼」)



3. 完成新會員註冊資料

- 請按『確定註冊』
- 請勾『同意條款』



輔仁大學師生-APP操作流程

東森購物APP > 企業帳號綁定

4. 點選『會員』進入後
再點選『帳號管理』



5. 點選『企業福委專區』



6. 進行帳號綁定

貴公司福委代碼: 請輸入 35701598
員工職編: 請輸入 35701598
職編密碼: 請輸入 35701598



輔仁大學師生 – APP加入流程

東森購物APP > 進行購買

完成帳號綁定後
請重新登出並再登入
點選商品即可看到『福利價』(僅需進行一次)

網站會出現一般會員價及福利價，
但因為有時廠商會吸收成本做限時促銷活動，
所以有時會出現優惠價比福利價便宜，
但結帳時系統會判定以最低價格進行結帳





THANK YOU

